




 VNINDEX ^D	1,246.95	0.60	0.05%
 VN30 ^D	1,315.28	2.24	0.17%
 DJI	42,528.36	-178.20	-0.42%
 SPX	5,909.02	-66.35	-1.11%
 NDX ^D	21,173.04	-386.46	-1.79%
 BRENT	77.125	0.320	0.42%

Thông tin thị trường

- Chốt phiên, VN-Index dừng ở mức 1.246,95 điểm, nhích 0,6 điểm (0,05%); VN30-Index tăng 2,24 điểm (0,17%), lên mức 1.315,28 điểm.
- Thị trường ở trạng thái “xanh vỏ đỏ lòng” bởi cổ phiếu giảm giá chiếm ưu thế. Toàn sàn có 252 mã giảm giá, 156 mã tăng giá. Tại nhóm VN30, số mã tăng-giảm giá lần lượt là 13 mã và 14 mã.
- Thanh khoản đạt hơn 13.000 tỷ đồng. Nhà đầu tư nước ngoài quay lại bán ròng. Khối này mua hơn 1.400 tỷ đồng và bán gần 1.495 tỷ đồng. Trên sàn Hà Nội, tổng giá trị giao dịch đạt gần 850 tỷ đồng.
- Phiên 7/1: Khối ngoại bán ròng trở lại chứng khoán Việt Nam, ngược chiều "gom" mạnh một mã Bluechip
- Thị trường chứng khoán Việt Nam đón chờ cú hích nâng hạng và dòng tiền FDI
- Chứng khoán phái sinh ngày 7/1: Các hợp đồng tương lai phân hóa, thanh khoản tăng nhẹ
- Nâng hạng thị trường chứng khoán không chỉ là bước ngoặt mà còn mở ra cơ hội lớn cho dòng vốn ngoại
- Cổ phiếu Nvidia bị bán tháo, khiến Nasdaq Composite bốc hơi gần 2%
- 75% doanh nghiệp châu Âu đánh giá Việt Nam là điểm đầu tư lý tưởng
- Nhu cầu chip toàn cầu cao kỷ lục trong năm 2025

Nhận định thị trường ngày 08/01: VN-Index kiểm định lại ngưỡng SMA50

- Sau 2 phiên lao dốc mạnh, việc VN-Index hình thành nền "spinning" cho thấy quán tính phân phối đã chậm lại. Mặc dù hoạt động bán khớp lệnh chủ động vẫn đang chiếm lĩnh phần lớn diễn biến, lực đỡ chủ yếu từ các cổ phiếu trụ đang ra tạo vùng giao dịch ổn định hơn và tạm thời hạ nhiệt đà rơi của chỉ số.
- Trong những phiên tới chỉ số vẫn có thể tiếp tục kiểm định lại ngưỡng SMA50, trong trường hợp tích cực nếu thanh khoản ủng hộ VN-Index có thể tăng về mức 1.260, nhưng trong trường hợp tiêu cực chỉ số có thể rơi về ngưỡng hỗ trợ 1.240.