




 VNINDEX ^D	1,269.71	2.93	0.23%
 VN30 ^D	1,343.20	-1.55	-0.12%
 DJI •	42,392.27	-151.95	-0.36%
 SPX •	5,868.56	-13.06	-0.22%
 NDX ^D •	20,975.62	-36.55	-0.17%
 BRENT	76.015	0.370	0.49%

Thông tin thị trường

- Tâm lý thận trọng kéo dài, VN-Index tiếp tục ghi nhận diễn biến giằng co trong phiên giao dịch đầu tiên của năm 2025. Đóng cửa phiên 2/1, VN-Index tăng 2,93 điểm tại 1.269. Thanh khoản duy trì mức thấp với giá trị giao dịch trên HOSE đạt trên 10.700 tỷ đồng.
- Giao dịch khối ngoại kém tích cực khi họ bán ròng với giá trị 118 tỷ đồng trên toàn thị trường. Trên HOSE, khối ngoại bán ròng 99 tỷ đồng. Tại chiều mua, cổ phiếu HPG được khối ngoại mua mạnh nhất trên HOSE với giá trị hơn 52 tỷ đồng.
- Cùng chiều, tự doanh CTCK bán ròng 770 tỷ đồng trên toàn thị trường. Trên sàn HoSE, tự doanh CTCK bán ròng 760 tỷ đồng, trong đó bán ròng 61 tỷ trên kênh khớp lệnh và bán ròng 699 tỷ trên kênh thỏa thuận.
- Năm 2025 nâng hạng thị trường chứng khoán Việt Nam từ cận biên lên mới nổi
- Góc nhìn CTCK: Dòng tiền bắt đáy xuất hiện ở một vài nhóm ngành, nhà đầu tư tiếp tục khai thác cơ hội ngắn hạn
- Áp lực tỷ giá năm 2025 khi sức mạnh đồng USD bước vào xu hướng tăng dài.
- Kỳ vọng thị trường chứng khoán năm 2025 phát triển đột phá về quy mô, chất lượng
- Thách thức khi TP HCM muốn tăng trưởng 10%

Nhận định thị trường ngày 03/01: VN-Index biến động quanh ngưỡng 1.265

- VN-Index hình thành nền "doji" nhưng với bóng nền dưới dài hơn, cho thấy tín hiệu khả quan của lực cầu. Xu hướng thị trường chung vẫn vận động theo trạng thái trung tính, tuy nhiên chiều giảm điểm đã co hẹp hơn ở đa số các cổ phiếu và xuất hiện dòng tiền bắt đáy đẩy giá mạnh ở 1 vài nhóm ngành.
- VN-Index đang dần chuyển vùng giao dịch xuống các mức thấp hơn. Chỉ số có thể dịch chuyển xuống ngưỡng 1.260 trong ngắn hạn; trong trường hợp tiêu cực hơn, chỉ số có thể dịch chuyển xuống đường viền cổ của mô hình hai đỉnh – tương ứng với vùng 1.250 – 1.255.