




 VNINDEX ^D	1,236.18	7.11	0.58%
 VN30 ^D	1,297.64	8.41	0.65%
 DJI	43,221.55	703.27	1.65%
 SPX	5,949.92	107.02	1.83%
 NDX ^D	21,237.85	480.44	2.31%
 BRENT	81.205	-0.290	-0.36%

Thông tin thị trường

- Lực cầu tăng, trong khi lực cung cạn kiệt đã kéo thị trường phục hồi. Hầu hết các nhóm ngành đều tăng tích cực, trong đó nhóm cổ phiếu đầu tư công hút được dòng tiền nên tăng mạnh, nhiều cổ phiếu tăng kịch trần. Chỉ số đóng cửa phiên 15/1 tăng 7,11 điểm tại mốc điểm 1.236.
- Dù vậy, thanh khoản vẫn neo ở mức thấp với giá trị giao dịch trên HOSE đạt trên 10.300 tỷ đồng.
- Giao dịch khối ngoại kém tích cực khi họ tiếp tục bán ròng với giá trị 443 tỷ đồng trên toàn thị trường. Trên HOSE, khối ngoại bán ròng 405 tỷ đồng.
- Khối ngoại thẳng tay bán ròng gần 450 tỷ đồng trong phiên VN-Index hồi phục, "xả" mạnh hai cổ phiếu bluechips
- Cổ phiếu doanh nghiệp lỗ sẽ không được xem xét vào rổ VN30
- Tự doanh CTCK tiếp đà bán ròng 410 tỷ đồng trên toàn thị trường.
- Chứng khoán phái sinh ngày 15/1: Các hợp đồng tương lai hồi phục tăng điểm, thanh khoản cải thiện
- Thị trường chứng khoán châu Á trầm lắng trước khi Mỹ công bố lạm phát
- Khối ngoại bán ròng phiên thứ 7 liên tiếp trên sàn HoSE
- Chứng khoán Mỹ tăng mạnh nhất trong hai tháng nhờ báo cáo lạm phát 'mát' hơn kỳ vọng
- CPI tháng 12 xác nhận lạm phát vẫn dai dẳng, Fed khó lòng hạ lãi suất

Nhận định thị trường ngày 16/01: VN-Index hình thành đáy quanh ngưỡng 1.235

- Thị trường hồi phục và quay lại vùng 1.235 – 1.240 điểm sau diễn biến lồi bước với thanh khoản thấp trong phiên trước. Thanh khoản tăng so với phiên trước, cho thấy dòng tiền có động thái hỗ trợ thị trường. Thị trường đã được nâng đỡ và dần nới rộng nhịp hồi phục sau tín hiệu hỗ trợ ngày 13/1.
- Dòng tiền có xu hướng gia tăng vào nhóm cổ phiếu midcaps và smallcaps cho thấy cầu ngắn hạn đã có dấu hiệu tích cực hơn. VN-Index đang có xu hướng thu hẹp biên độ giao dịch để hình thành đáy tại ngưỡng 1.235 điểm.