





 VNINDEX <sup>D</sup>	1,254.89	-9.59	-0.76%
 VN30 <sup>D</sup>	1,325.62	-12.98	-0.97%
 DJI	42,052.19	288.73	0.69%
 SPX	5,728.81	23.37	0.41%
 NDX <sup>D</sup>	20,033.14	142.73	0.72%
 BRENT	73.934	1.260	1.73%
 WTI	70.698	1.092	1.57%

## Thông tin thị trường

- Thị trường ghi nhận tín hiệu tích lũy hồi phục tại vùng điểm 1.250. Áp lực bán có xu hướng hạ nhiệt dần qua các phiên, đồng thời lực cầu bắt đáy có sự tham gia chủ động hơn giúp VN-Index tìm lại điểm cân bằng.
- VN-Index kết tuần tăng 2,17 điểm (+0,17%) so với tuần trước lên 1.254,89 điểm. Thanh khoản trong tuần duy trì ở ngưỡng trung bình và chưa ghi nhận có biến động đáng chú ý cho thấy tâm trạng nhà đầu tư vẫn còn tương đối thận trọng.
- Khối ngoại có tuần bán ròng đột biến gần 8.000 tỷ, trong đó VIB thỏa thuận 5.500 tỷ đồng và MSN 2.000 tỷ đồng
- Nhóm ngân hàng tăng trưởng 17,65% trong quý III, báo lãi trên 70.100 tỷ đồng
- Điểm danh ba doanh nghiệp rỗ VN30 báo lãi tăng trên 150%, cao nhất lên tới 2.000%
- 'Cá mập' ngoại ngó lơ bất động sản, mạnh tay gom cổ phiếu 'vua'
- Hàng trăm doanh nghiệp thua lỗ quý III, một đơn vị nhà nước lỗ trên nghìn tỷ
- Thông tư gỡ vướng Pre-funding chính thức có hiệu lực từ hôm nay, khối ngoại không cần ký quỹ 100% khi mua chứng khoán
- Chỉ số PMI tháng 10 tăng lên 51,2 điểm: Ngành sản xuất Việt Nam hồi phục sau bão Yagi

## Nhận định thị trường ngày 04/11: VN-Index chờ đợi tín hiệu từ dòng tiền

- Tín hiệu đảo chiều sau khi chạm vùng kháng cự gần với sự xuất hiện của một mẫu nến phân phối đồ đặc kéo dài, cho thấy rủi ro đang tăng lên. Tuy vậy, hoạt động phân phối ở vùng giá thấp tạm thời vẫn diễn ra trong mức độ kiểm soát khi thanh khoản chưa gia tăng đột biến.
- Phiên giảm điểm cuối tuần khiến đồ thị tuần báo hiệu những kịch bản xấu có thể xảy ra trong ngắn hạn. VN-Index có thể trượt về vùng kháng cự dưới 1.240 điểm nếu trong tuần tiếp theo, thị trường không thể tạo được nền giá quang ngưỡng 1.260 điểm.