





 VNINDEX <sup>D</sup>	1,279.77	-5.69	-0.44%
 VN30 <sup>D</sup>	1,358.03	-4.66	-0.34%
 DJI	42,931.60	-344.31	-0.80%
 SPX	5,853.97	-10.71	-0.18%
 NDX <sup>D</sup>	20,361.47	37.42	0.18%
 BRENT	73.717	0.140	0.19%
 WTI	70.328	0.060	0.09%

## Thông tin thị trường

- Ngược dòng thị trường, cổ phiếu Eximbank, Quốc Cường Gia Lai, Vinhomes “thăng hoa”
- Chiều nay mặc dù VHM tăng khỏe hơn buổi sáng nhưng điều đó vẫn là vô ích: Áp lực bán lan rộng khắp bảng điện đẩy hàng loạt cổ phiếu lớn khác giảm và kích hoạt đợt bán tháo. VN-Index giảm liên tục trong phiên chiều và đóng cửa ở mức thấp nhất..
- EIB nhanh chóng được kéo lên mức giá trần, bất chấp toàn ngành diễn biến tiêu cực.
- Kết phiên, VN-Index giảm 5,69 điểm về ngưỡng 1.279. Độ rộng của thị trường nghiêng tuyệt đối về sắc đỏ, trên sàn HoSE, khối lượng cổ phiếu giảm gấp 3 lần cổ phiếu tăng giá, với 246 mã giảm giá
- Phiên 21/10: Khối ngoại bán ròng mạnh tay gần 300 tỷ đồng, đánh dấu phiên xả hàng thứ 7 liên tiếp, ngược chiều "tung" hơn trăm tỷ gom cổ phiếu Vinhomes
- STB chịu áp lực bán mạnh nhất của khối ngoại với gần 131 tỷ đồng. Bên cạnh đó, FPT cũng bị "xả" ròng khoảng 64 tỷ đồng
- Trên sàn HoSE, tự doanh CTCK mua ròng nhẹ 2 tỷ đồng, trong đó bán ròng gần 6 tỷ đồng trên kênh khớp lệnh cộng và mua ròng 8 tỷ đồng tại kênh thỏa thuận.

## Nhận định thị trường ngày 22/10: VN-Index tiếp tục giằng co quanh vùng 1.300

- VN-Index tiếp tục trải qua diễn biến giảm điểm với áp lực phân phối có phần lấn át về cuối phiên. Tuy nhiên, nhịp điều chỉnh chưa kích hoạt trạng thái bán tháo khối lượng lớn đồng thời các chỉ báo kỹ thuật tiếp tục vận động quanh vùng trung tính, cho thấy xu hướng chính trong 1 tháng trở lại đây vẫn là giằng co đi ngang.
- Trên đồ thị kỹ thuật, VN-Index sẽ tiếp tục giằng co và siết chặt biên độ ngay trước vùng kháng cự 1.300 điểm.