





 VNINDEX ^D	1,285.32	2.54	0.20%
 VN30 ^D	1,321.15	2.58	0.20%
 DJI	41,175.09	462.30	1.14%
 SPX	5,634.60	63.95	1.15%
 NDX ^D	19,720.87	229.03	1.18%
 BRENT	78.616	0.494	0.63%
 WTI	76.189	0.332	0.44%

Thông tin thị trường tuần 19/08 – 23/08/2024

- Sau chuỗi ngày “u ám” với 5 tuần điều chỉnh giảm liên tiếp, thị trường chứng khoán Việt Nam dần lấy lại niềm tin của nhà đầu tư, với tuần (từ 19 - 23/8) tăng điểm mạnh nhất từ đầu tháng 7.
- Top 10 cổ phiếu tăng/giảm mạnh nhất tuần 19-23/8: PDR, DXG, PNJ đồng loạt tăng, 1 mã ‘bứt phá’ gấp đôi
- Kết thúc tuần giao dịch, chỉ số VN-Index tăng 33,09 điểm (+2,64%). Thanh khoản trên HOSE có sự cải thiện rất tốt so với tuần trước đó với mức tăng 19%, tương đương 17.700 tỷ đồng/phiên
- Sắc xanh có một tuần áp đảo hoàn toàn với 19/21 nhóm ngành tăng. Dẫn đầu đà tăng và dẫn dắt thị trường trong tuần qua là các nhóm ngành: Bán lẻ tăng 4,08%, ngân hàng tăng 3,73%, bất động sản dân cư tăng 3,33%, chứng khoán tăng 3,04%
- Khối ngoại bán ròng gần 1.000 tỷ đồng, cổ phiếu HPG bị xả mạnh tuần 19-23/8, chiếm tỷ trọng tới gần 70%.
- Ngành dệt may đang phục hồi nhưng hoạt động đầu tư vẫn ảm đạm
- Được phép huy động 4.000 tỷ để đầu tư, nhưng Fubon ETF lại rút hơn 4.000 tỷ khỏi chứng khoán Việt Nam
- FiinRatings: Ngân hàng vẫn là động lực chính của thị trường trái phiếu doanh nghiệp

Nhận định thị trường tuần 26/8 – 30/8: VN-Index tích lũy quanh ngưỡng 1.285 điểm

- VN-Index hình thành mẫu nến rút chân và đóng cửa trên mức tham chiếu, cho thấy sự quyết liệt của lực cầu đẩy giá trở lại. Mặc dù có rủi ro xuất hiện áp lực chốt lời lớn trong phiên, với xung lực có phần áp đảo đang nghiêng về chiều mua, chỉ số sẽ có nhiều cơ hội chinh phục ngưỡng kháng cự quanh 1.300 điểm.
- VN-Index có thể sẽ tiếp tục tích lũy quanh ngưỡng 1.285 trong ngắn hạn. Nhà đầu tư được khuyến nghị trải mua lại các vị thế trading gồng đầu khi VN-Index hoặc các mã mục tiêu điều chỉnh về các vùng hỗ trợ gần.