





 VNINDEX ^D	1,236.60	9.64	0.79%
 VN30 ^D	1,281.01	9.01	0.71%
 DJI	39,737.27	-610.71	-1.51%
 SPX	5,346.55	-100.14	-1.84%
 NDX ^D	18,440.85	-449.54	-2.38%
 BRENT	76.833	-0.298	-0.39%
 WTI	74.007	-0.636	-0.85%

Thông tin thị trường tuần 29/07 – 02/08/2024

- Thị trường chứng khoán tuần 29/7 - 2/8 ghi nhận diễn biến rung lắc với biên độ rộng. Chỉ số VN-Index có thời điểm lùi về sát mức 1.210 điểm trước khi hồi phục lại lên trên mốc 1.235.
- Tâm điểm ghi nhận trong hai phiên cuối tuần khi chỉ số chính rơi 24,55 điểm vào ngày thứ 5, nhưng phiên thứ 6 phục hồi gần 10 điểm
- Dù vậy tâm lý nhà đầu tư vẫn tương đối thận trọng và dòng tiền chưa hoàn toàn sẵn sàng trở lại. Tổng cộng, VN-Index giảm -5,51 điểm (-0,44%) tại mốc 1.236,6 điểm.
- Nhà đầu tư ngoại nhanh chóng trở lại trạng thái bán ròng quen thuộc trong tuần cuối tháng 7, đầu tháng 8, dù cổ phiếu lớn VNM được mua ròng tới gần 1.000 tỷ đồng.
- Khu công nghệ thông tin Đà Nẵng phát hành 5.000 trái phiếu, lãi suất 0%
- Đại tướng Tô Lâm, Ủy viên Bộ Chính trị, Chủ tịch nước được Ban Chấp hành Trung ương Đảng bầu giữ chức Tổng Bí thư khóa 13 với số phiếu tuyệt đối.
- Dòng vốn FDI vào bất động sản tiếp tục ổn định với nhiều thương vụ M&A được ghi nhận
- 500 tỷ đồng trái phiếu vừa chảy về công ty có liên quan đến Trungnam Group

Nhận định thị trường tuần 05/8 – 09/8: VN-Index bị ảnh hưởng bởi chứng khoán Châu Á

- Thanh khoản giao dịch tập trung chủ yếu về cuối phiên khi dòng tiền bắt đáy gia tăng đột biến, giúp cho chỉ số đảo chiều và hình thành mẫu hình nền "piercing", cho thấy các tín hiệu tạo đáy đầu tiên. Tâm lý giao dịch phần nào đã được giải tỏa khi lực cầu quyết liệt nhập cuộc tại các nhóm cổ phiếu vốn hóa lớn và nhóm dẫn dắt như chứng khoán.
- Trong ngắn hạn, thị trường có thể tiếp tục quán tính tăng điểm trở lại vùng 1.240 – 1.250 điểm