





 VNINDEX ^D	1,252.23	28.67	2.34%
 VN30 ^D	1,291.68	0.00	0.00%
 DJI •	40,659.77	96.70	0.24%
 SPX •	5,554.26	11.05	0.20%
 NDX ^D •	19,508.52	18.38	0.09%
 BRENT	79.065	0.129	0.16%
 WTI	76.588	-0.102	-0.13%

Thông tin thị trường tuần 12/08 – 16/08/2024

- VN-Index tăng gần 29 điểm, hơn 80 cổ phiếu được kéo trần
- Phiên 16/8 - Trái với sự thận trọng vốn có trong khoảng 1 tháng trở lại đây, nhà đầu tư nội như trút được gánh nặng tâm lý khi mạnh tay “xuông tiền” ở tất cả các nhóm ngành, từ cổ phiếu nhỏ cho đến cổ phiếu lớn đều nhận được lực cầu khá mạnh.
- Nhóm cổ phiếu bất động sản là ‘hoa khôi’ trong phiên hôm nay với giá trị giao dịch đạt gần 4.800 tỷ đồng, cao nhất trong tất cả các nhóm ngành.
- VN-Index phiên hôm nay gần như không chịu áp lực từ bất cứ mã cổ phiếu lớn nào. Nhờ vậy, chỉ số này đóng cửa với 28,67 điểm tăng (2,34%) lên 1.252,2 điểm.
- Thanh khoản sàn HoSE sau chuỗi phiên xuống thấp, nay cũng bật mạnh qua mốc 20.000 tỷ đồng. Thống kê, có hơn 965 triệu cổ phiếu khớp lệnh, tương đương giá trị giao dịch đạt hơn 23.000 tỷ đồng.
- Tuy có phiên cuối tuần thứ Sáu có thanh khoản cải thiện, nhưng tổng kết tuần vẫn giảm 15% so với tuần trước đó
- Giao dịch khối ngoại là điểm trừ khi họ đảo chiều bán ròng với giá trị gần 87 tỷ đồng trên toàn thị trường, dứt chuỗi 5 phiên mua ròng liên tiếp. VHM chịu áp lực bán mạnh nhất của khối ngoại với gần 316 tỷ đồng, HPG và TCB cũng bị "xả" 181 tỷ đồng và 108 tỷ đồng.

Nhận định thị trường tuần 19/8 – 23/8: VN-Index tiếp tục quán tính tăng điểm

- Phiên bật tăng tích cực của VN-Index với sự hình thành của mẫu nến marubozu, đi kèm sự gia tăng khá mạnh của thanh khoản có thể được xem là một phiên bùng nổ theo đà. Diễn biến này cùng với sự bứt phá, chinh phục thành công vùng cản gần quanh 1.235 điểm.
- VN-Index nhiều khả năng sẽ tiếp tục mở rộng đà hồi phục trước khi gặp áp lực rung lắc, điều chỉnh tại vùng cản kế tiếp quanh 1.270.