





 VNINDEX ^D	1283.56	-0.79	-0.06%
 VN30 ^D	1302.28	2.62	0.20%
 DJI	38886.18	78.84	0.20%
 SPX	5352.95	-1.09	-0.02%
 NDX ^D	19021.19	-13.85	-0.07%
 BRENT	79.613	-0.079	-0.10%
 WTI	75.605	-0.170	-0.22%

Thông tin thị trường

- Trong suốt phiên hôm nay 6/6, thị trường phần lớn giao dịch ở trên mức tham chiếu. Tuy nhiên, bước sang cuối phiên chiều, áp lực bán gia tăng khiến VN-Index quay đầu giảm gần 1 điểm.
- Nhóm cổ phiếu có giao dịch tích cực trong phiên hôm nay gọi tên nhóm ngân hàng, thép. Các nhóm ngành khác như thực phẩm & đồ uống, bất động sản, hóa chất, chứng khoán, điện, xây dựng & vật liệu, ... đảo chiều giảm hoặc sắc đỏ lan rộng hơn về cuối phiên.
- Dòng tiền duy trì với thanh khoản trên HOSE đạt trên 22.200 tỷ đồng, giảm 8% so với phiên trước
- Khối ngoại trở lại bán ròng, cổ phiếu Masan (MSN) được mua 6 phiên liên tiếp
- Giao dịch khối ngoại ghi nhận quy mô bán ròng 802 tỷ đồng trên toàn thị trường. Tâm điểm xả bán của khối ngoại hôm nay là cổ phiếu FPT với giá trị bán ròng gần 224 tỷ đồng
- Trên sàn HoSE, tự doanh CTCK bán ròng 195 tỷ đồng, trong đó bán ròng 261 tỷ đồng trên kênh khớp lệnh nhưng mua ròng 66 tỷ tại kênh thoả thuận.
- Upcom tháng 5, phiên giao dịch có giá trị cao nhất đạt hơn 3.000 tỷ đồng
- Gần 17.000 tỷ đồng trái phiếu "chảy" vào nhóm ngân hàng và BĐS trong tháng 5/2024

Nhận định thị trường ngày 07/06: VN-Index tiếp tục xu hướng đi ngang

- Dòng tiền hưng phấn gia tăng mạnh vào nhóm cổ phiếu trụ chưa thể giúp VN-Index bứt phá ra khỏi vùng dao động quanh đỉnh, cho thấy lượng cung tiềm tàng vẫn còn tương đối lớn. Mặc dù vậy, lực cầu báy đáy trong phiên vẫn chủ động đẩy giá lại, giúp chỉ số tránh được nhịp giảm sâu. Diễn biến giằng co này nhiều khả năng vẫn sẽ tiếp diễn trong những phiên tới.
- Hiện tại, thị trường vẫn đang đi ngang. Trong những phiên giao dịch tới, VN-Index cần một cây nến chỉ hướng để phá vỡ xu hướng giằng co tại vùng đỉnh trung hạn hiện tại.