





 VNINDEX ^D	1255.11	-13.14	-1.04%
 VN30 ^D	1257.78	-9.87	-0.78%
 DJI	38904.05	307.06	0.80%
 SPX	5204.35	57.15	1.11%
 NDX ^D	18108.46	229.68	1.28%
 BRENT	89.010	-1.375	-1.52%
 WTI	84.821	-1.245	-1.45%

Thông tin thị trường

- Kết thúc tuần giao dịch, VN-Index giảm 28,98 điểm (-2,26%), xuống 1.255,11 điểm. Thanh khoản trên sàn HOSE đạt hơn 25,400 tỷ đồng, tăng 12,4% so với tuần trước, cải thiện trở lại khi công ty chứng khoán VnDirect đã kết nối với các sở giao dịch.
- Nhìn lại lịch sử thị trường, VN-Index có 13 lần tăng điểm trong các tháng 4, mức tăng mạnh nhất được ghi nhận là 19,22% trong năm 2001. Ngược lại, chỉ số giảm 10 lần, mức giảm lớn nhất là 13,76% năm 2007. Hai năm gần nhất, thị trường chứng khoán lần lượt giảm 8,4% và 1,4%.
- MSB 'tiếp ngòi' điều chỉnh tăng lãi suất tiết kiệm lên mức cao nhất là 7%/năm
- 10 khu công nghiệp tại Hà Nội hút 6,7 tỷ USD vốn FDI, và 26.000 tỷ vốn đầu tư trong nước
- Chứng khoán Mỹ phục hồi trong phiên giao dịch cuối tuần khi nhà đầu tư “ăn mừng” kết quả báo cáo việc làm tốt hơn kỳ vọng.
- Thị trường chứng khoán Châu Á diễn biến trái chiều trong tuần, Nikkei 225 điều chỉnh mạnh với 3,37%
- Cá nhân trong nước tăng hơn 400.000 tài khoản chứng khoán trong ba tháng đầu năm

Nhận định thị trường ngày 08/04: VN-Index kiểm định vùng hỗ trợ 1.255 điểm

- Sau nhịp mở gap giảm điểm đầu phiên, VN-Index hồi phục nhẹ sau đó tiếp tục lao dốc mạnh về cuối phiên. Chỉ số đóng cửa ở mức thấp nhất phiên và tiếp tục đi kèm tín hiệu bulltrap, cho thấy thị trường vẫn chưa thoát khỏi trạng thái tiêu cực và rủi ro xuất hiện thêm những phiên phân phối vẫn còn hiện hữu.
- Các chỉ báo vẫn đang cho tín hiệu đi xuống và chưa tạo đáy. Trong những phiên giao dịch tới, xu hướng của thị trường phụ thuộc vào lực bắt đáy tại ngưỡng hỗ trợ 1.255.