





 VNINDEX ^D	1271.47	-15.57	-1.21%
 VN30 ^D	1274.27	-18.03	-1.40%
 DJI	39127.15	-43.10	-0.11%
 SPX	5211.48	5.68	0.11%
 NDX ^D	18160.19	38.41	0.21%
 BRENT	89.269	0.184	0.21%
 WTI	85.172	0.119	0.14%

Thông tin thị trường

- Áp lực bán lan rộng ra hầu hết các nhóm ngành trong ngày VN- Index giảm 16 điểm
- Diễn biến trong ngày giao dịch hôm nay, dòng tiền đổ bộ vào thị trường, cổ phiếu CMG là bệ đỡ mạnh nhất trước đà giảm của chỉ số thị trường. Theo đó, VN-Index "tụt áp", "bốc hơi" 15,57 điểm (tương ứng mức giảm 1,21%) xuống mức 1.271,47 điểm với 368 mã giảm
- Trên HOSE, thanh khoản khớp lệnh ở mức khá cao, đạt 25.222 tỷ đồng.
- Tự doanh CTCK quay đầu bán ròng đột biến hơn 1.100 tỷ, "xả" hàng loạt cổ phiếu bluechips
- Các CTCK bán ròng mạnh nhất tại hai cổ phiếu là MBB và FPT với lần lượt 120 tỷ và 103 tỷ đồng, theo sau là MSN và STB cũng bị bán ròng lần lượt 86 tỷ và 80 tỷ đồng
- Khối ngoại tiếp tục kéo dài chuỗi bán ròng với giá trị 1.227 tỷ đồng, tập trung xả VHM, VNM, SSI, KBC
- MBS dự báo KQKD quý I: Ngành thép và bán lẻ phục hồi, bất động sản KCN là điểm sáng
- Tháng 3, thanh khoản trên HoSE tăng 19,7% về khối lượng và 28,1% về giá trị so với tháng trước

Nhận định thị trường ngày 04/04: VN-Index thử thách lại vùng hỗ trợ 1.260 điểm

- VN-Index kết phiên giảm điểm do thanh khoản bán gia tăng và áp lực điều chỉnh diện rộng ở nhóm cổ phiếu vốn hóa lớn. Tín hiệu không quá xấu là chỉ số chung vẫn đang sideway quanh khu vực 1.270 - 1.290 và kịch bản được kỳ vọng là VN-Index sẽ tiếp tục xây nền tích lũy quanh mốc nêu trên để lấy lại động lực cho xu hướng tiếp theo.
- Thị trường có thể sẽ tiếp tục đà giảm trong phiên kế tiếp và VN-Index có thể sẽ thử thách lại vùng hỗ trợ ngắn hạn 1.255 – 1.260 điểm. Đồng thời, rủi ro ngắn hạn có dấu hiệu gia tăng khi tỷ giá vẫn đang neo cao