





 VNINDEX ^D	1258.20	-0.36	-0.03%
 VN30 ^D	1262.86	-0.96	-0.08%
 DJI	38459.09	-2.43	-0.01%
 SPX	5199.05	38.40	0.74%
 NDX ^D	18307.98	296.33	1.65%
 BRENT	89.774	0.200	0.22%
 WTI	85.145	0.183	0.22%

Thông tin thị trường

- VN-Index vượt trở lại tham chiếu, nhóm Hoàng Huy Group được kéo cận trần
- VN-Index kết phiên giảm nhẹ 0,36 điểm, số mã giảm lên tới 308, gấp đôi số mã xanh
- Thanh khoản khớp lệnh trên sàn HoSE duy trì phiên thứ 3 liên tiếp dưới 16.000 tỷ đồng - vùng thanh khoản thấp nhất kể từ sau Tết Giáp Thìn (từ ngày 15/2 đến nay).
- Khối ngoại mạnh tay "bơm tiền" nhóm midcaps, cổ phiếu VN30 bị "rút ròng" hàng trăm tỷ
- Khối ngoại mua ròng hơn 43,11 tỷ đồng, trong đó mạnh tay xả ròng các cổ phiếu bất động sản như VHM (246 tỷ đồng), KDC (86 tỷ đồng), NVL (50 tỷ đồng)
- Trên sàn HoSE, tự doanh CTCK mua ròng 433 tỷ đồng, trong đó bán ròng gần 10 tỷ đồng trên kênh khớp lệnh nhưng mua ròng 443 tỷ tại kênh thỏa thuận. Mua ròng mạnh nhất tại cổ phiếu TDM với 432 tỷ, hầu hết trên kênh thỏa thuận
- Cho vay ký quỹ tại một số công ty chứng khoán đang tiệm cận đỉnh năm 2022

Nhận định thị trường ngày 12/04: VN-Index rung lắc quanh vùng 1.260 điểm

- VN-Index lao dốc đột ngột ngay thời điểm mở cửa phiên, sau đó dần hồi phục lại với các nhịp rung lắc đan xen. Chỉ số đã cho phản ứng hồi phục ngay tại kháng cự gần, bất chấp những áp lực sụt giảm từ đầu phiên từ các thông tin về lạm phát Mỹ, giúp cho thị trường tránh được một phiên giảm điểm tiêu cực. Mặc dù vậy, diễn biến của lực cầu vẫn chưa quá thuyết phục và phần nào, vẫn cho thấy sự do dự.
- Xu hướng giao dịch trong vùng 1.250 – 1.270 có thể tiếp tục trong những phiên tới khi chưa có cây nến và thanh khoản mang tín hiệu rõ ràng hơn.