





 VNINDEX ^D	1172.55	-0.47	-0.04%
 VN30 ^D	1174.76	1.41	0.12%
 DJI	38654.43	134.58	0.35%
 SPX	4958.62	52.44	1.07%
 NDX ^D	17642.73	298.02	1.72%
 BRENT	77.458	0.120	0.16%
 WTI	72.434	0.091	0.13%

Thông tin thị trường

- Lực bán xuất hiện cuối phiên cuối tuần khiến VN-Index giảm nhẹ gần 0,5 điểm, bảng điện phân hóa khi dòng tiền chỉ tập trung một số mã, rải rác ở các ngành.
- Chốt tuần tại 1.172,55 điểm, VN-Index đã giảm 3,14 điểm, tương đương 0,27% so với tuần trước đó; VN30 giảm 4,41 điểm xuống còn 1174,76 điểm.
- Giá trị giao dịch bình quân phiên trên toàn thị trường là 13,7 nghìn tỷ đồng, tăng 16% so với tuần trước. Trong đó, thanh khoản giảm ở ngành ngân hàng, chứng khoán trong khi tăng ở ngành bất động sản và bán lẻ.
- Trong tuần giao dịch vừa qua, nhà đầu tư nước ngoài bắt đầu quay lại bán ròng trên sàn HOSE tuy nhiên quy mô bán ra tương đối nhỏ chỉ hơn 38 tỷ đồng
- Ba nhóm công nghệ, bán lẻ và hóa chất tiếp tục dẫn đầu về chỉ số ngành. Diễn biến khả quan của các nhóm chủ yếu đến từ lực kéo của cổ phiếu trụ cột như FPT, GVR và MWG.
- Nhóm ngành tích cực nhất là BĐS KCN khi các mã dẫn dắt thị trường như GVR, SZC tăng mạnh

Nhận định thị trường ngày 05/02: VN-Index giằng co vùng 1.170 – 1.180 tìm điểm cân bằng

- Thị trường tăng điểm bất thành với tín hiệu nến shooting star. Thanh khoản tăng so với phiên trước, cho thấy dòng tiền vẫn còn thận trọng trước nguồn cung chốt lời. Với động thái thận trọng hiện tại, thị trường vẫn chưa thể lấy lại thế tăng trước đó và sẽ cần thêm thời gian để kiểm tra lại cung cầu.
- Tuy nhiên, nhìn chung dòng tiền vẫn có nỗ lực nâng đỡ nên thị trường vẫn có cơ hội dần tăng sau trạng thái tranh chấp hiện tại. Trong những phiên tới, VN-Index có khả năng giằng co trong vùng 1.170 – 1.180 để tìm điểm cân bằng. Ngoài ra, trong những ngày cuối năm âm lịch, áp lực chốt lời có thể xảy ra khi nhu cầu tiền mặt của nhà đầu tư tăng.