





 VNINDEX ^D	1179.65	3.96	0.34%
 VN30 ^D	1184.97	3.26	0.28%
 DJI •	38467.32	133.86	0.35%
 SPX •	4924.96	-2.98	-0.06%
 NDX ^D •	17476.71	-119.56	-0.68%
 BRENT	82.047	-0.253	-0.31%
 WTI	77.385	-0.243	-0.31%

Thông tin thị trường

- Cổ phiếu ngân hàng chịu áp lực lớn trong phiên 31/1, đa số giảm mạnh hơn thị trường chung. Trong phiên thị trường "rục rủa", thanh khoản khớp lệnh tăng vọt.
- Gần 5.700 tỷ đồng là giá trị sang tay ở nhóm ngân hàng phiên hôm nay - vượt trội so với các nhóm chứng khoán (gần 5.100 tỷ đồng), bất động sản (hơn 4.200 tỷ đồng).
- Thanh khoản khớp lệnh tăng vọt lên mức trên 21.000 tỷ đồng, trong khi phiên trước chỉ trên 12.000 tỷ đồng.
- Diễn biến trong ngày giao dịch hôm nay, dòng tiền cá mập "tháo chạy" khỏi thị trường, cổ phiếu BCM là bộ phận mạnh nhất trên đà tăng chỉ số VN-Index. Theo đó, VN-Index giảm sâu 15,34 điểm (tương ứng mức giảm 1,3%) xuống 1.164,31 điểm với 393 mã giảm, 101 mã tăng và 62 mã tham chiếu.
- Khối ngoại gom cả nghìn tỷ toàn thị trường, riêng sàn UPCOM chiếm hơn 90% với mã chứng khoán AIC
- Tự doanh CTCK mua ròng trong phiên 31/1, gom ròng mạnh nhất tại cổ phiếu EIB với 75 tỷ đồng.

Nhận định thị trường ngày 01/02: VN-Index tiếp tục điều chỉnh

- VN-Index trải qua phiên điều chỉnh tiêu cực nhất kể từ đầu tháng 12 đến nay với biên độ mở rộng về cuối phiên. Sự quyết liệt của phe bán lên nhóm cổ phiếu vốn hóa lớn đã lan tỏa áp lực điều chỉnh lên toàn bộ thị trường, áp đảo hoàn toàn lực cầu vào nhóm cổ phiếu midcap và khiến cho chỉ số hình thành mẫu nến marubozu giảm điểm với thanh khoản gần gấp đôi so với phiên hôm qua.
- Dòng tiền bắt đáy đã xuất hiện tại ngưỡng 1.160, tuy nhiên thị trường vẫn còn nhiều rủi ro khi thanh khoản tăng đột biến trong phiên giảm mạnh hôm nay. Nhà đầu tư cũng nên lưu ý đến kỳ cơ cấu của các ETF trong ngày 2/2 - ngày cuối cùng các ETF hoàn thiện việc cơ cấu theo danh mục mới mà HOSE đã công bố.