





 VNINDEX <sup>D</sup>	1160.78	0.59	0.05%
 VN30 <sup>D</sup>	1159.71	-3.81	-0.33%
 DJI •	37683.02	216.90	0.58%
 SPX •	4763.55	66.32	1.41%
 NDX <sup>D</sup> •	16649.87	343.90	2.11%
 BRENT	76.300	0.138	0.18%
 WTI	71.056	0.087	0.12%

## Thông tin thị trường

- VNINDEX tăng phiên thứ 7 liên tiếp, chinh phục cao điểm 1.160
- "Ông lớn" BID tăng tới 4,27% và trở thành cổ phiếu tác động tích cực nhất đến VN-Index.
- Toàn sàn HoSE có 273 mã tăng giá, 79 mã đứng giá tham chiếu và 234 mã giảm giá. Dòng tiền tiếp tục duy trì mức cao khi thanh khoản khớp lệnh trên HOSE vượt 17.000 tỷ đồng.
- Trên HOSE, khối ngoại bán ròng với giá trị xấp xỉ 249 tỷ đồng, FUFVFNND chịu áp lực bán mạnh nhất của khối ngoại với giá trị 182 tỷ đồng
- Phiên 8/1: Ngược chiều khối ngoại, tự doanh CTCK mua ròng khớp lệnh gần 400 tỷ đồng trên HOSE
- Nhóm CTCK mua ròng mạnh nhất tại chứng chỉ quỹ FUEVFNND với giá trị 266 tỷ, chủ yếu là giao dịch khớp lệnh.
- Lần đầu tiên trong lịch sử lợi nhuận nhóm Big4 đều đạt mốc tỷ USD, tổng lãi vượt 115.000 tỷ đồng
- TP. Hồ Chí Minh: Gần 81 nghìn tỷ đồng cho vay theo gói hỗ trợ lãi suất 2%

## Nhận định thị trường ngày 09/01: VN-Index giằng co tại ngưỡng kháng cự 1.160 điểm

- Sau nhịp tăng điểm mở cửa phiên, VN-Index diễn biến rung lắc mạnh về sát ngưỡng tham chiếu trước khi dần hồi phục và lấy lại được hầu hết thành quả tăng điểm về cuối phiên. Việc chỉ số hình thành mẫu nến spinning cùng với thanh khoản tăng cho thấy trạng thái giao dịch 2 phe đang tương đối giằng co.
- Một số cổ phiếu ngân hàng đóng vai trò dẫn dắt trong những nhịp vừa qua đã dần cho thấy áp lực bán gia tăng quanh các vùng đỉnh. Do đó, nhiều khả năng VN-Index vẫn có thể có những nhịp vận động giằng co rung lắc trong vùng cản 1.155 (+-15).
- Thị trường cho thấy sự giằng co khi tiếp cận ngưỡng kháng cự 1.160. VN-Index có thể trải qua một vài phiên rung lắc tại đây.