





 VNINDEX ^D	1170.37	-2.60	-0.22%
 VN30 ^D	1177.52	-1.93	-0.16%
 SPX	4881.84	13.30	0.27%
 DJI	37836.13	29.73	0.08%
 NDQ	17560.02	60.72	0.35%
 BRENT	80.890	1.057	1.32%
 WTI	76.230	0.973	1.29%

Thông tin thị trường

- VNINDEX và thanh khoản cùng suy giảm, cổ phiếu bán lẻ "boi ngược dòng", FRT tăng kịch trần
- Diễn biến thị trường ngày 25/01, thanh khoản của dòng tiền giảm sâu về mức kém khả quan, tín hiệu "đổ vốn" vẫn chưa trở lại trên toàn sàn. Tổng giá trị giao dịch trên thị trường chỉ đạt hơn 11 nghìn tỷ đồng.
- Đóng cửa ngày giao dịch 25/1, VN-Index giảm 2,6 điểm (tương ứng mức giảm 0,22%) xuống 1.170,37 với 301 mã giảm, 140 mã tăng và 117 mã tham chiếu.
- Khôi ngoại ngắt nhịp mua ròng sau 10 phiên, quay ra bán ròng gần 190 tỷ đồng trong phiên 25/1
- Cùng chiều khôi ngoại, tự doanh CTCK bán ròng trăm tỷ trong phiên 25/1, bán ròng mạnh nhất tại cổ phiếu VRE với 48 tỷ và mua ròng mạnh nhất tại cổ phiếu AAA với 31 tỷ đồng.
- Giá USD tự do tăng 1,7% kể từ đầu năm 2024
- Thị trường chứng khoán Châu Á diễn biến tích cực với đa phần thị trường tăng, TT Trung Quốc phục hồi 2 đến 3%

Nhận định thị trường ngày 26/01: VN-Index gặp cản tại vùng tâm lý 1.170 - 1.185 điểm

- Thị trường có thể sẽ tiếp tục điều chỉnh trong phiên kế tiếp, nhưng thị trường có thể thu hẹp đà giảm về cuối phiên và sớm quay trở lại đà tăng. Đồng thời, các chỉ báo kỹ thuật đang giảm về gần vùng quá bán cho thấy lực cầu có thể sớm được kích thích trở lại trong vài phiên tới.
- Trong khi đó nhóm cổ phiếu vốn hóa vừa và nhỏ vẫn đang trong giai đoạn tích lũy ngắn hạn cho nên hai nhóm cổ phiếu này có thể sẽ tiếp tục biến động hẹp trong vài phiên tới. Ngoài ra, chỉ báo tâm lý ngắn hạn tiếp tục giảm cho thấy các nhà đầu tư vẫn còn bi quan với diễn biến thị trường hiện tại.
- Thanh khoản ngày càng sụt giảm cho thấy sự thận trọng tại vùng tâm lý 1.170 - 1.185