





 VNINDEX ^D	1162.22	0.68	0.06%
 VN30 ^D	1163.56	0.88	0.08%
 DJI	37711.03	15.29	0.04%
 SPX	4780.23	-3.23	-0.07%
 NDX ^D	16820.90	27.86	0.17%
 BRENT	78.937	0.942	1.21%
 WTI	73.792	0.959	1.32%

Thông tin thị trường

- Cổ phiếu ngân hàng lớn hạ nhiệt không thể làm mát sắc xanh của VNINDEX, cặp đôi HAG - HNG tăng vọt
- Diễn biến trong ngày giao dịch hôm nay, dòng tiền cá mập "giằng co" trên thị trường, cổ phiếu EIB là "bệ đỡ" vững nhất trước đà giảm của chỉ số VN-Index.
- Toàn sàn HoSE có 250 mã tăng giá, 115 mã đứng giá tham chiếu và 221 mã giảm giá. Thanh khoản khớp lệnh ở mức trung bình, đạt 15.855 tỷ đồng.
- Tỷ giá tăng "bốc đầu", khối ngoại "quay xe" gom rông sau 7 phiên bán liên ti
- Phiên 11/1: Tự doanh CTCK bán rông gần 300 tỷ đồng một cổ phiếu ngân hàng
- Cụ thể, giao dịch của các CTCK tập trung bán rông VPB với 282 tỷ đồng, trong đó bán rông thoả thuận đột biến với 280 tỷ. Bên cạnh đó, các cổ phiếu bị bán rông trong phiên hôm nay còn có ASM, NVL, CTG, VHM,..
- Hà Nội đã phê duyệt chủ trương đầu tư tháp tài chính 108 tầng, tổng vốn 1 tỷ USD

Nhận định thị trường ngày 12/01: VN-Index gặp áp lực rung lắc quanh vùng 1.160

- Sau những nhịp tăng dốc giai đoạn đầu phiên, VN-Index dần suy yếu và đảo chiều giảm điểm, đánh mất hầu hết thành quả tăng điểm về cuối phiên. Việc chỉ số hình thành mẫu nến doji biên độ rộng phần nào cho thấy trạng thái giao dịch giằng co quyết liệt giữa 2 bên.
- Tuy vậy, diễn biến thị trường trong những phiên gần đây đang dần thể hiện rõ xu hướng phân phối khi phe bán dần áp đảo trở lại sau những nhịp tăng điểm tích cực đầu phiên. Mặc dù cơ hội tiếp tục đi lên vẫn được để ngỏ với vùng kháng cự kế tiếp đặt tại 1185 (+-10) nhưng áp lực rung lắc sẽ tiếp tục ở mức cao trong những phiên sắp tới và rủi ro đảo chiều có thể gia tăng trong trường hợp nhóm cổ phiếu ngân hàng điều chỉnh.