





 VNINDEX ^D	1161.54	2.95	0.25%
 VN30 ^D	1162.68	2.47	0.21%
 DJI	37695.74	170.57	0.45%
 SPX	4783.46	26.95	0.57%
 NDX ^D	16793.05	114.34	0.69%
 BRENT	76.874	0.368	0.48%
 WTI	71.666	0.363	0.51%

Thông tin thị trường

- Phiên 10/1, chỉ số VN-Index tăng 2,95 điểm, tương đương 0,25%, lên 1.161,54 điểm. Sàn HoSE ghi nhận tới 309 mã giảm giá, gấp rưỡi số mã tăng giá là 195
- Sở dĩ VN-Index vẫn tăng điểm là bởi cổ phiếu ngân hàng quá mạnh, đặc biệt là các mã vốn hoá hàng đầu. Cụ thể, VCB tăng 1,94%, BID tăng 2,93%, CTG tăng 3,33%, VPB tăng 2,35%. Bên cạnh đó, một số cái tên cũng gây ấn tượng như TPB tăng 4,23%, SHB tăng 2,56%, EIB tăng 2,41%.
- Hầu hết các nhóm ngành khác giảm điểm, thanh khoản khớp lệnh ở mức cao, đạt 19.502 tỷ đồng.
- Khối ngoại bán ròng phiên thứ 7 trên HOSE với quy mô hơn 217 tỷ đồng.
- Phiên 10/1: Tự doanh CTCK quay đầu bán ròng trăm tỷ, đột biến tại VNC, một cổ phiếu trên UPCoM
- Cổ phiếu ngân hàng bứt tốc: Nhiều mã tiệm cận thậm chí vượt đỉnh, thanh khoản liên tục ở mức cao
- Chỉ trong hai ngày làm việc, Ngân hàng Nhà nước đã ban hành 5 Thông tư với những quy định mới đáng chú ý.

Nhận định thị trường ngày 11/01: VN-Index hướng về vùng kháng cự 1.185 – 1.210 điểm

- Thị trường có thể sẽ tiếp tục duy trì đà tăng trong phiên kế tiếp. Đồng thời, dòng tiền có dấu hiệu phân hóa giữa các nhóm cổ phiếu, nhóm cổ phiếu vốn hóa lớn có thể tiếp tục thu hút dòng tiền và duy trì đà tăng trong những phiên tới, trong khi đó nhóm cổ phiếu vốn hóa vừa và nhỏ có thể sẽ tiếp tục ít biến động hoặc đi ngang trong tuần giao dịch này.
- VN-Index đã chinh phục ngưỡng 1.160 điểm với điểm tích cực là thanh khoản được cải thiện tốt có thể là động lực giúp thị trường tiếp tục củng cố đà tăng.
- VN-Index được kỳ vọng có thể sẽ tiếp tục hướng về vùng kháng cự 1.185 – 1.210 điểm trong những phiên giao dịch tới. Ngoài ra, chỉ báo tâm lý ngắn hạn giảm nhẹ cho thấy thị trường đang phân hóa.