





 VNINDEX ^D	1124.44	2.95	0.26%
 VN30 ^D	1114.89	3.54	0.32%
 DJI	36247.88	130.49	0.36%
 SPX	4604.36	18.78	0.41%
 NDX ^D	16084.69	62.20	0.39%
 BRENT	76.067	0.171	0.23%
 WTI	71.483	0.118	0.17%

Thông tin thị trường

- Cổ phiếu ngân hàng tuần qua: Toàn ngành tăng giá, khối ngoại bán ròng hàng trăm tỷ đồng STB, SHB, VPB...
- Điểm nhấn trong tuần đến từ nhóm cổ phiếu vốn hóa lớn, nổi bật ở nhóm cổ phiếu bán lẻ, khi nhiều mã phục hồi tăng giá tốt trước áp lực bán ròng mạnh của khối ngoại, thanh khoản tăng mạnh như MWG (+9,94%), MSN (+7,64%), PET (+5,03%), DGW (+3,30%)...
- Kết tuần giao dịch từ 4 - 8/12, VN-Index tăng trở lại 22,3 điểm lên mức 1.124
- Thanh khoản sàn HOSE đạt hơn 20.800 tỷ đồng/phiên - tăng gần 60% so với tuần trước
- Giao dịch khối ngoại tuần 4-8/12: Bán ròng trên 4.000 tỷ đồng, tập trung chủ yếu các mã bluechip trong tuần đầu tháng 12
- Xét theo mức độ đóng góp, BID, MSN và MWG là những mã có tác động tích cực nhất đến VN-Index
- Ở chiều ngược lại, VCB là mã có tác động tiêu cực nhất.

Nhận định thị trường ngày 11/12: VN-Index tiếp tục duy trì đà hồi phục

- VN-Index diễn biến chính với xu hướng giằng co trong hầu hết phiên giao dịch. Việc chỉ số hình thành mẫu nến spinning với thanh khoản giảm cho thấy tương quan giữa phe mua và phe bán đang có sự cân bằng.
- Nhiều khả năng VN-Index vẫn có thể duy trì đà hồi phục lên vùng đích kỳ vọng được đặt tại 1.150 (+-15) trước khi gặp áp lực điều chỉnh đáng kể trở lại. Nhà đầu tư được khuyến nghị tránh mua đuổi trong các nhịp hồi phục sớm và chỉ trải lệnh mở mua quanh ngưỡng hỗ trợ gần 1.080 (+-15).
- Thị trường vẫn có khả năng hướng đến vùng 1.130 – 1.150 điểm để thăm dò cung cầu và kiểm tra tín hiệu. Tuy nhiên, vùng này sẽ tiềm ẩn áp lực cung lớn và có thể tác động không tốt đến thị trường chung.