





 VNINDEX <sup>D</sup>	1101.19	-24.34	-2.16%
 VN30 <sup>D</sup>	1103.53	-29.07	-2.57%
 DJI	34947.29	1.81	0.01%
 SPX	4514.03	5.80	0.13%
 NDX <sup>D</sup>	15837.99	4.82	0.03%
 BRENT	80.843	0.416	0.52%
 WTI	76.342	0.316	0.42%

## Thông tin thị trường tuần 13/11 – 17/11/2023

- Trong khung thời gian tuần, VN-Index giảm nhẹ và chững lại đà tăng so với các tuần trước đó. Mặt khác, chỉ số vẫn nằm dưới đường SMA 50 tuần trong 2 tuần liên tiếp và khối ngoại liên tục bán ròng mạnh cho thấy triển vọng sắp tới khá bi quan. Trong đó phiên cuối tuần có sự biến động giảm điểm mạnh khi những tin tức Vinfast xuất hiện.
- Nhà đầu tư nước ngoài đẩy mạnh bán ròng với khối lượng và giá trị đều gấp gần 3 lần tuần trước, trong đó cổ phiếu bluechip MWG tiếp tục là mã bị xả mạnh nhất.
- Thống kê trên sàn HOSE, khối ngoại đã bán ròng 4 phiên và mua ròng 1 phiên duy nhất ngày giữa tuần 15/11. Tổng cộng, khối này đã bán ròng 45,97 triệu đơn vị, giá trị bán ròng tương ứng đạt 1.346,62 tỷ đồng, tăng 35,81% về lượng và 10,61% về giá trị so với tuần trước.
- Trong đó cổ phiếu SSI được khối ngoại mua ròng mạnh nhất tuần qua với khối lượng 8,71 triệu đơn vị, giá trị mua ròng tương ứng đạt 246,18 tỷ đồng.

## Nhận định thị trường tuần 20/11-24/11: VN-Index cần tích lũy thêm quanh vùng 1.100 điểm

- Sau những nỗ lực tăng điểm bất thành trong phiên, VN-Index dần suy yếu và lao dốc mạnh về cuối phiên. — Việc chỉ số đảo chiều giảm điểm mạnh trong phiên cùng thanh khoản gia tăng đột biến cho thấy những tín hiệu của một phiên phân phối điển hình và khiến cho trạng thái thị trường trở nên tiêu cực hơn.
- Với xu hướng giảm điểm vẫn đóng vai trò chủ đạo trong trung hạn, VN-Index đang phải đối mặt với rủi ro mở rộng nhịp giảm điểm xuống các vùng hỗ trợ, gần là 1.08x và sâu hơn là 1.065 (+-10), nhằm tìm kiếm lực cầu bắt đáy. Nhà đầu tư được khuyến nghị bán hạ tỷ trọng về ngưỡng an toàn trong các nhịp hồi phục sớm.
- VN-Index cần thêm những phiên tích lũy tại ngưỡng này để xác nhận hình thành đáy ngắn hạn. Ngưỡng hỗ trợ tiếp theo của VN-Index là ngưỡng 1.080.