







 VNINDEX ^D	1089.66	12.88	1.20%
 VN30 ^D	1103.52	17.33	1.60%
 DJI	34095.87	34.54	0.10%
 SPX	4365.99	7.64	0.18%
 NDX ^D	15154.93	55.43	0.37%
 BRENT	84.635	-0.374	-0.44%
 WTI	80.275	-0.402	-0.50%

Thông tin thị trường

- Ngoại trừ dấu ấn ở nhóm cổ phiếu ngân hàng, nhiều nhóm cổ phiếu vẫn chưa tìm được sự đồng thuận.
- Thị trường chứng khoán ghi nhận diễn biến khá tích cực trong phiên giao dịch đầu tuần. Tâm lý tích cực lan toả giúp chỉ số duy trì sắc xanh trong suốt cả phiên đóng cửa ngày 6/11 với mức tăng 8,51 điểm lên 1.085 điểm (tương đương 0,79%).
- Thanh khoản khớp lệnh trên HOSE có phần hụt hơi so với phiên trước khi giá trị khớp lệnh chỉ đạt xấp xỉ 11.000 tỷ đồng.
- Khối ngoại mua ròng hơn 500 tỷ đồng trong phiên đầu tuần, tập trung STB, HPG, SHS
- Ngược lại, MWG chịu áp lực bán mạnh nhất của khối ngoại với giá trị 46 tỷ đồng
- Tự doanh CTCK mua ròng gần 300 tỷ trong phiên đầu tuần, "gom" mạnh một cổ phiếu ngân hàng
- Chứng khoán Việt Nam giảm sâu kích hoạt dòng tiền từ Đài Loan giải ngân trở lại Việt Nam mạnh hơn. Quỹ Fubon FTSE Vietnam có tuần vào ròng cao nhất kể từ đầu tháng 12/2022.

Nhận định thị trường ngày 07/11: VN-Index tiến tới ngưỡng tâm lý 1.100 điểm

- VN-Index tăng điểm giằng co trong phiên trước khi mở rộng đà tăng tích cực về cuối phiên. Việc chỉ số đóng cửa ở mức cao nhất phiên cho thấy phe mua tiếp tục chiếm ưu thế và để ngỏ cơ hội mở rộng nhịp hồi phục trong các phiên tiếp theo.
- Mặc dù vậy, với xu hướng giảm điểm vẫn đóng vai trò chủ đạo, VN-Index nhiều khả năng sẽ sớm phải đối mặt với áp lực điều chỉnh trở lại quanh ngưỡng kháng cự đáng lưu ý 1.095 (+-10). Nhà đầu tư được khuyến nghị tránh mua đuổi và bán hạ tỷ trọng về ngưỡng an toàn trong các nhịp hồi sớm.
- Trong những phiên giao dịch tới, thị trường cần lấp được gap 1.080 – 1.100 để xác nhận đà hồi phục.