





 VNINDEX <sup>D</sup>	1245.50	10.52	0.85%
 VN30 <sup>D</sup>	1260.03	15.39	1.24%
 DJI	34443.20	-198.78	-0.57%
 SPX	4465.47	-31.37	-0.70%
 NDX <sup>D</sup>	15371.44	-136.79	-0.88%
 BRENT	90.355	0.034	0.04%
 WTI	86.990	-0.029	-0.03%

## Thông tin thị trường

- VN-Index ghi nhận một phiên giao dịch biến động với xu hướng tích cực chiếm chủ đạo.
- Cổ phiếu thép, chứng khoán giao dịch rất tích cực trong "ngày vui" của thị trường, ngân hàng không nằm ngoài xu hướng chung. Ở nhóm bất động sản, sắc xanh cũng là chủ đạo.
- VN-Index đóng cửa phiên 6/9 với mức tăng 10,52 điểm để lên mức mốc 1.245 điểm. Giao dịch khối ngoại lại trở nên ảm đạm khi họ bán ròng 106 tỷ đồng trên toàn thị trường.
- 6 phiên tăng liên tiếp đã giúp chỉ số VN-Index có thêm hơn 60 điểm, cán mốc 1.245 điểm, cũng là mốc cao nhất năm.
- Thanh khoản khớp lệnh tăng mạnh, riêng sàn HoSE khớp lệnh khoảng 23.700 tỷ đồng, tương đương khoảng 1 tỷ USD.
- Trên HOSE, khối ngoại bán ròng với giá trị xấp xỉ 102 tỷ đồng
- Tự doanh CTCK trở lại mua ròng hơn 200 tỷ đồng, tâm điểm chứng chỉ quỹ ETF

## Nhận định thị trường ngày 7/9: Rung lắc khi trở lại các ngưỡng kháng cự cũ

- VN-Index trải qua một nhịp rung lắc giằng co trong phiên trước khi mở rộng đà tăng hưng phấn về cuối phiên. Lực mua chủ động gia tăng áp đảo bên bán đã giúp cho chỉ số ghi nhận một phiên tăng điểm tích cực.
- Mặc dù áp lực điều chỉnh sẽ ngày càng trở nên rõ nét hơn trong quá trình đi lên, biên độ tăng điểm mở rộng cùng thanh khoản cải thiện đang để ngỏ cơ hội vượt vùng đỉnh cũ và hướng lên vùng đích kỳ vọng kế tiếp quanh 1.260 (+5). Nhà đầu tư được khuyến nghị tránh mua đuổi, chỉ gia tăng một phần tỷ trọng trading trong các nhịp điều chỉnh về hỗ trợ của cổ phiếu.
- VN-Index có thể gặp rung lắc trong những phiên tới khi trở lại các ngưỡng kháng cự cũ, tuy nhiên, chỉ số đang cho thấy khả năng tiến về ngưỡng 1.280.