






 VNINDEX ^D	1220.61	-13.38	-1.08%
 VN30 ^D	1226.20	-13.64	-1.10%
 DJI	35176.16	52.79	0.15%
 SPX	4468.84	1.14	0.03%
 NDX ^D	15128.84	27.13	0.18%
 FTSE100	7588.00	0.70	0.01%
 BRENT	86.275	0.258	0.30%
 WTI	82.596	0.230	0.28%

Thông tin thị trường

- Áp lực bán tháo tăng vọt, cổ phiếu giảm giá nhiều gấp 3 lần tăng, VN-Index “bốc hơi” 13 điểm (-1,08 %)
- Lần đầu tiên kể từ đầu tháng 7/2023, chỉ số VN-Index ghi nhận phiên giảm trên 10 điểm. Trong bối cảnh đó, VIC vẫn tăng mạnh hơn 3%, bất chấp thị trường chung lao dốc.
- Thanh khoản thấp nhất 15 phiên, cổ phiếu nhỏ vẫn nóng
- Thanh khoản tiếp tục sụt giảm với giá trị khớp lệnh trên HOSE đạt trên 18.000 tỷ đồng.
- Trên HOSE, khối ngoại bán ròng với giá trị xấp xỉ 342 tỷ đồng
- Phiên 10/8: Tự doanh CTCK mua ròng gần 200 tỷ đồng bộ đôi chứng chỉ quỹ ETF
- Nhà đầu tư ngày càng "đam mê" dùng margin, tỷ lệ vay nợ để đầu tư chứng khoán ở vùng đỉnh lịch sử dù Index còn khá "xa bờ"
- Nhu cầu tăng đột biến, doanh nghiệp than đồng loạt báo lãi tăng bằng lần trong quý II

Nhận định thị trường ngày 11/08: VN-Index có thể tiếp tục điều chỉnh vào đầu phiên

- VN-Index tiếp tục trải qua một nhịp giảm điểm với biên độ mở rộng về cuối phiên. Lực cầu suy yếu kết hợp với áp lực bán gia tăng về cuối phiên khiến cho chỉ số tiếp tục có một phiên điều chỉnh mạnh.
- Đồ thị giá của VN-Index đã giảm dưới đường trung bình 10 phiên và giao dịch gần mức hỗ trợ 1.220 điểm cho nên rủi ro ngắn hạn có dấu hiệu gia tăng. Ngoài ra, chỉ báo tâm lý ngắn hạn vẫn ở giai đoạn lạc quan.
- Mặc dù rủi ro về một phiên tiếp tục giảm điểm vẫn còn hiện hữu, chỉ số được kỳ vọng sẽ có hồi phục trở lại với vùng hỗ trợ đáng lưu ý tại 1.20x. Nhà đầu tư được khuyến nghị kê mua trở lại từng phần khi xuất hiện nhịp điều chỉnh về lại các vùng hỗ trợ.