






 VNINDEX ^D	1185.90	13.09	1.12%
 VN30 ^D	1186.60	18.34	1.57%
 DJI	35227.70	2.51	0.01%
 SPX	4536.35	1.49	0.03%
 NDX ^D	15425.67	-40.41	-0.26%
 FTSE100	7662.70	-7.30	-0.10%
 BRENT	80.418	-0.080	-0.10%
 WTI	76.563	-0.126	-0.16%

Thông tin thị trường

- Cổ phiếu ngân hàng tuần qua: VPB dẫn đầu tăng giá, khối ngoại bán ròng hàng trăm tỷ đồng MSB, VPB, CTG
- Thị trường chứng khoán Việt Nam có tuần giao dịch tương đối giằng co với những phiên tăng giảm đan xen. Ngưỡng hỗ trợ 1.170 điểm được củng cố giúp chỉ số chính có thêm động lực để hướng tới vùng điểm cao hơn. Lực cầu trở lại trong phiên cuối tuần giúp VN-Index bứt tốc để đóng cửa gần ngưỡng 1.190 điểm.
- Thanh khoản trên sàn HOSE đạt hơn 89.670,6 tỷ đồng, giảm nhẹ 2,1% so với tuần trước, khối lượng giao dịch tăng nhẹ 0,2% và vẫn duy trì trên mức trung bình 20 ngày cho thấy nhà đầu tư đang rất quan tâm về thị trường.
- Trong nước, đáng chú ý nhất là việc Sở GDCK Hà Nội (HNX) chính thức khai trương hệ thống giao dịch trái phiếu doanh nghiệp riêng lẻ vào ngày 19/7.

Nhận định thị trường ngày 24/07: VN-Index có thể tiếp cận ngưỡng kháng cự 1.200 điểm

- VN-Index tăng điểm với biên độ mở rộng mạnh về cuối phiên. Việc hình thành mẫu nến marubozu cùng thanh khoản gia tăng cho thấy sự áp đảo của phe mua trong phiên giao dịch. Mặc dù áp lực rung lắc sẽ càng trở nên rõ nét hơn trong quá trình đi lên, xu hướng tăng của chỉ số nhiều khả năng sẽ tiếp tục được bảo lưu và tiếp cận vùng 1.19x – 1.20x trước khi xuất hiện những nhịp rung lắc mới.
- Với diễn biến hiện tại, VN-Index sẽ tiếp tục hướng lên khu vực 1.200 tương ứng với thang đo Fibonacci mở rộng 0,786, khi đó áp lực điều chỉnh có thể sẽ diễn ra mạnh và bất ngờ hơn.
- Thanh khoản tích cực ủng hộ đà tăng của chỉ số trong phiên cuối tuần. VN-Index có thể tiếp cận ngưỡng kháng cự 1.200 trong những phiên tới.