

Tuần giao dịch: 27/2/2023 - 3/3/2023

VN-Index trải qua một tuần giao dịch tranh chấp quanh vùng điểm 1.020, chỉ số liên tục rung lắc với thanh khoản sụt giảm. Tâm lý giằng co giữa phe mua và phe bán được thể hiện rõ ràng qua việc thanh khoản bán chủ động liên tiếp xuất hiện trở lại ngay khi VN-Index hồi phục. Kết tuần, **VN-Index giảm 14,79 điểm, tương đương giảm 1,42% về 1.024.**

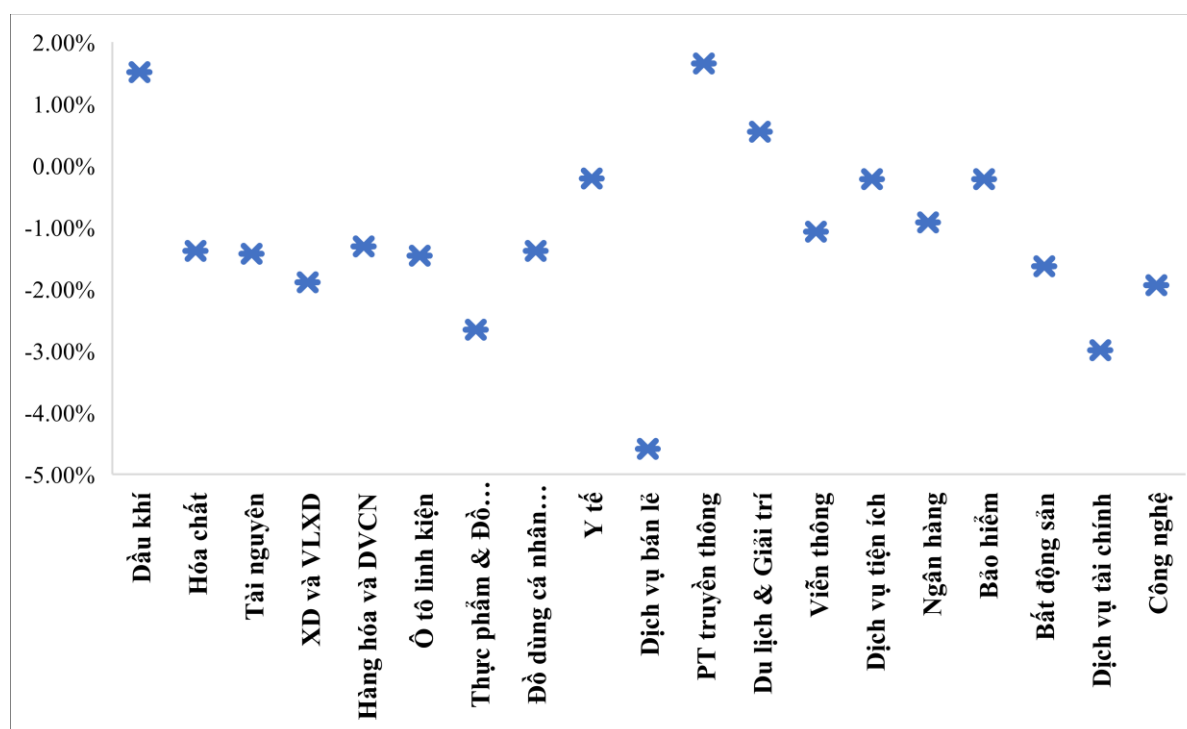
In dex Tuần	HOSE	+/-	HNX	+/-
Index	1024.77	- 1.42%	204.89	-1.17%
Quy mô vốn hóa thị trường (tỷ đồng)	4.087.053	-58.559	255.605	-3.142
Thanh khoản giao dịch (tỷ đồng/phiên)	872	-35.75%	336	-41.43%
Tổng cung (trCP)	387.875	-45.54%	120.823	27.07%
Tổng cầu (trCP)	396.839	-42.10%	96.636	32.24%
Giao dịch NĐT nước ngoài				
KL mua (trCP)	16.699	4.34%	609.242	0.97%
KL bán (trCP)	24.079	6.26%	179.237	0.29%
GT mua (tỷ USD)	350.401	5.85%	9.910	1.10%
GT bán (tỷ USD)	542.090	9.05%	3.008	0.33%

Biến động giá ngành trong tuần

Tuy mua ròng về giá trị, giao dịch mua ròng của NĐT cá nhân chỉ diễn ra tại 8/18 nhóm ngành. **Cổ phiếu bất động sản được mua ròng 489 tỷ đồng**, là giá trị lớn nhất trong tuần, tuy nhiên quy mô đã giảm 22% so với tuần trước đó.

Theo sau, dòng tiền cá nhân cũng quay lại mua ròng các đại diện thuộc nhóm ngân hàng (**294 tỷ đồng**), dịch vụ tài chính (**237 tỷ đồng**), tài nguyên cơ bản (**139 tỷ đồng**),


Cổ phiếu ngân hàng tuần qua: Thanh khoản thấp nhất từ đầu năm, FPT Capital thoái hết vốn tại TPBank. Vốn hóa cổ phiếu ngân hàng giảm hơn 100 nghìn tỉ trong tháng 2



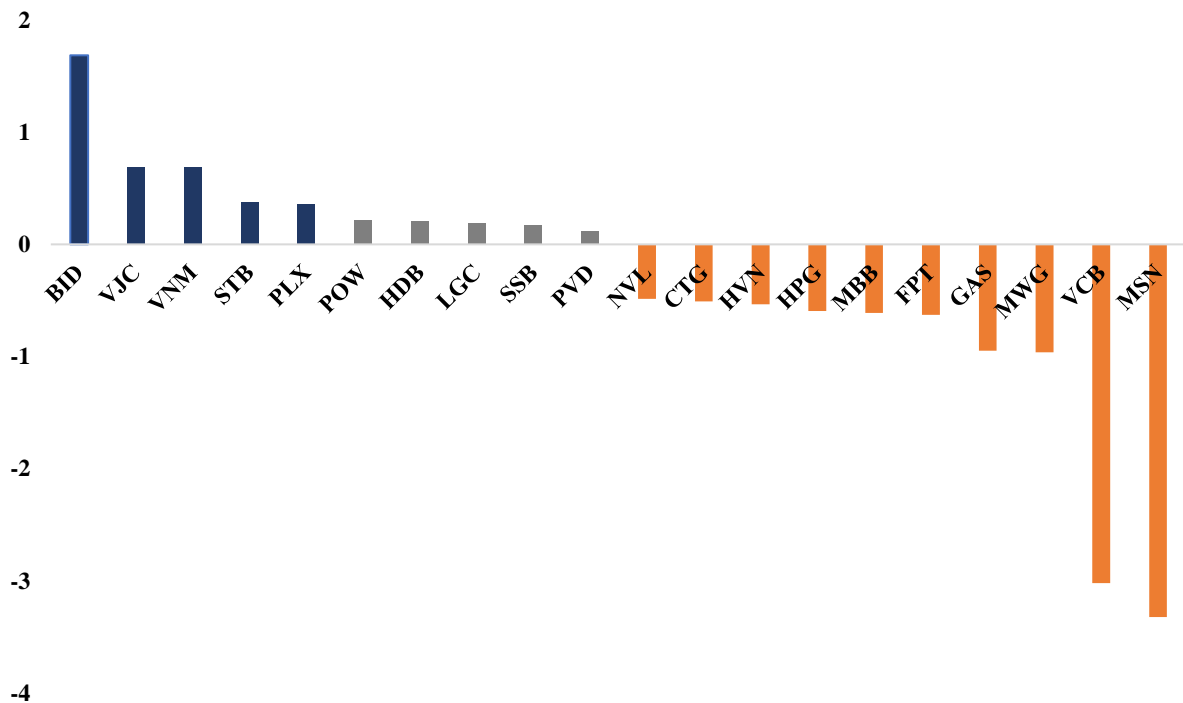
Giá trị mua ròng NĐT nước ngoài trong tuần

Khối ngoại tiếp tục bán ròng trên hai sàn trong tuần qua với giá trị ròng đạt 1.181 tỷ đồng. Xét theo khối lượng ròng, DXG là mã chứng khoán bị bán ròng nhiều nhất với 13 triệu cổ phiếu. Tiếp theo là SSI và HPG với lần lượt 8,8 và 8,2 triệu cổ phiếu. Ở chiều ngược lại, POW là mã chứng khoán được mua ròng nhiều nhất với 4,9 triệu cổ phiếu

Tỷ đồng



Top cổ phiếu ảnh hưởng đến chỉ sốVN-Index từ ngày 27/02/2023 đến ngày 03/03/2023



Theo thống kê, trong tuần vừa qua, cổ phiếu dầu khí diễn **biến tích cực nhất khi vẫn giữ được sắc xanh hơn 2%** với nhiều cổ phiếu mã tăng như PLX, PVD, PVS. Ở chiều ngược lại, áp lực lớn đè nặng lên nhóm cổ phiếu bán lẻ đã khiến nhóm này giảm gần 5%

Nhóm cổ **phiếu tài nguyên cơ bản có tỷ trọng giao dịch tăng lên 12,27% toàn thị trường, cao nhất trong vòng 10 tuần liên tiếp, chỉ số giá ngành giảm 1,16% trong tuần.** Điều này cho thấy nhóm này có lực bán ra. Tính từ đầu năm, nhóm này tăng 5,72% nhưng trong vòng một năm giảm 48,9% và là nhóm giảm mạnh thứ ba toàn thị trường.

NĐT nước ngoài, cá nhân trong nước tiếp tục mua ròng

Giao dịch ngược chiều với **NĐT nước ngoài, cá nhân trong nước tiếp tục mua ròng 1.715 tỷ đồng trên HOSE.** Tính riêng khớp lệnh họ gom ròng 1.206 tỷ đồng.

Quỹ tỷ USD của Dragon Capital tiếp tục gia tăng tỷ trọng tiền mặt, nắm giữ gần 2.000 tỷ đồng. Kể từ khi quỹ VEIL đạt trạng thái gần như “full cổ phiếu” hồi 19/1, quỹ này đã liên tục bán ròng nâng tỷ trọng tiền mặt từ mức thấp nhất là 0,54% lên 4,68% tại ngày 23/2.

Thị trường phái sinh sôi động

Trái ngược với thị trường cơ sở, so với tuần trước **khối lượng giao dịch tăng 9,85% đạt 1.735.273 hợp đồng tương đương 176.748 tỷ đồng.** Giao dịch của khối tự doanh đạt 37.675 hợp đồng tương đương 3.833 tỷ đồng.

Phân tích kỹ thuật VN-Index



Về phân tích kỹ thuật, **kết phiên cuối tuần chỉ số VNINDEX đóng cửa với cây nến đỏ Mazuboru xoay cùng thân dài. Điều này xóa bỏ đi nỗ lực phục hồi của 2 phiên trước đó.** Mặc dù khối lượng trong phiên có nhỉnh hơn nhưng lại thiên về Bán ròng mạnh. Quan sát trên chart ngày giá đang ở trong vùng mây Ichimoku nên việc giằng co của điểm số và xuất hiện những nhịp tăng/ giảm đan xen sẽ xảy ra thường xuyên.

Thêm vào đó giá đang dưới các đường MA10, 20 cho thấy nội tại thị trường đang suy yếu trong ngắn hạn. Về chỉ báo có thể quan sát MACD đang thu hẹp dần về đường 0 của histogram cho thấy xu hướng giảm đang có dấu hiệu tạm dừng. Nhiều khả năng chỉ số sẽ đi ngang trong các phiên tới, trong kịch bản tiêu cực nhất sẽ thoái lui về ngưỡng 1010 để kích hoạt lại dòng tiền. Do đó, **thị trường cần có thêm 1-2 phiên test cầu với những nến doji, nến có bóng nến dưới dài với khối lượng gia tăng sẽ tạo đà hồi cho điểm số.** Rất có thể vnindex quay về test lại vùng hỗ trợ 102x-103x, trong kịch bản tích cực hơn điểm số quay lên kiểm định vùng kháng cự 104x.

Nhận định thị trường

VN-Index trải qua một nhịp giảm điểm giằng co trong phiên với biên độ mở rộng. Áp lực bán gia tăng quanh ngưỡng cản gần 1.03x đã khiến cho chỉ số quay trở lại xu hướng giảm điểm và phủ nhận hoàn toàn những nỗ lực tăng điểm của phiên hồi phục trước đó.

Trong trường hợp tích cực, **VN-Index sẽ kiểm tra lại vùng điểm này và bật hồi tạo phân kỳ dương 3 đoạn, khi đó nhà đầu tư ngắn hạn có thể cân nhắc mở vị thế thêm từ 10 – 20% đối với những cổ phiếu đã khả dụng trong danh mục.** Ngược lại, nếu áp lực bán tiếp tục gia tăng khiến chỉ số chung giảm dưới hỗ trợ, các nhà đầu tư nên nâng cao tỷ trọng tiền mặt kịp thời để hạn chế rủi ro trong ngắn hạn.

Lịch sự kiện vĩ mô tuần này:

- 7/3: diễn ra phiên điều Trần nửa năm một lần của chủ tịch cục dự trữ liên bang Mỹ trước Quốc hội
- 7-8/3: Chủ tịch Cục Dự trữ Liên bang Jerome Powell (Nhiệm kỳ T. Hai 2018 - T. Hai 2022) chuẩn bị xác thực về triển vọng kinh tế và các hành động chính sách tiền tệ gần đây trước Ủy ban Kinh tế chung, tại Washington DC
- 9/3: Trung Quốc công bố chỉ số lạm phát tháng 2 với mức trước đó công bố vào tháng 1 là 2,1% so với cùng kỳ và dự kiến tăng khoảng 20 điểm phần trăm
- 9/3: Mỹ sẽ công bố tỷ lệ thất nghiệp với mức dự báo là 3,6%, tăng 0,2%
- 10/3: Anh sẽ công bố chỉ số GDP tháng 2 với mức âm không phải 5%