






 VNII ^D	1059.31	1.02	0.10%
 VN3 ^D	1053.72	-1.54	-0.15%
 SPX	4079.10	-11.32	-0.28%
 DJI	33826.70	129.84	0.39%
 NDX ^D	12358.18	-84.30	-0.68%
 FTSE10	7998.71	-8.69	-0.11%
 BRENT	82.765	0.042	0.05%
 WTI	76.564	0.036	0.05%

Thông tin thị trường

- VN-Index có tuần giao dịch thận trọng khi chỉ tăng nhẹ hơn 4 điểm trong tuần. Tuy nhiên, rủi ro giảm điểm là vẫn còn khi khối lượng giao dịch tiếp tục duy trì dưới trung bình 20 ngày và khối ngoại đã bán ròng trở lại.
- Nhóm cổ phiếu dầu khí có tuần giao dịch ấn tượng. Mã PVS ghi nhận mức tăng tốt 9,24%, PVD leo dốc 8,62%, PVC tăng tốt 6,47%, PVB tăng 4,1%.
- Cổ phiếu ngân hàng tuần qua: BID kéo thị trường, khối ngoại đổi chiều, bán ròng hàng trăm tỷ STB
- Khối ngoại bán ròng gần 541 tỷ đồng trên sàn HOSE
- Tuần này khối nhà đầu tư nước ngoài xác lập tuần đầu tiên khối ngoại bán ròng kể từ đầu tháng 11/2022.
- Bộ Tài chính: Nhiều doanh nghiệp bất động sản nguồn lực hạn chế nhưng vẫn được cấp phép dự án

Nhận định thị trường ngày 20/02: VN-Index trong nhịp hồi ngắn hạn ?

- Thị trường trong nước khép lại tuần khả quan hơn với mức tăng nhẹ 4 điểm , kể từ mức đỉnh ngắn hạn VN-Index đã giảm hơn 6%. Tuần này chứng khoán Châu Á diễn biến trái chiều trong tuần với đa phần thị trường giảm. Nhà đầu tư lo lắng khi Châu Á diễn biến trái chiều trong tuần với đa phần thị trường giảm
- Về kỹ thuật, VN-Index thường xuyên giằng co mạnh với mục tiêu giá xuống đến vùng 850-900 điểm đã khiến cho các nhà đầu tư hết sức thận trọng , thị trường đang đổi mặt rủi ro phía trước trong bối cảnh không có thông tin hỗ trợ ở thời điểm hiện tại.
- Với tín hiệu của VN-Index vẫn còn ở trên đường EMA 20 ngày, nếu tiếp tục thì rủi ro giảm mạnh bất ngờ sẽ được hạn chế